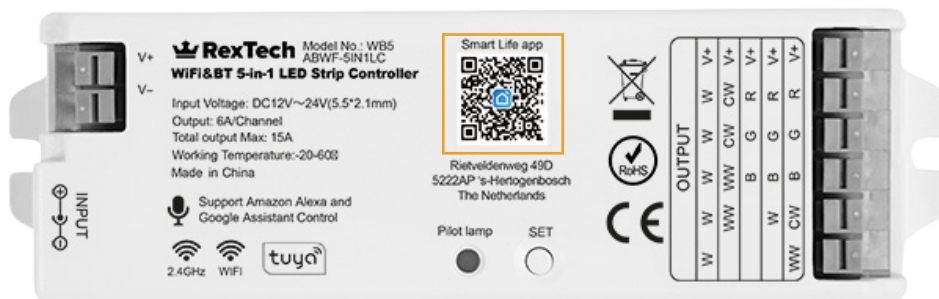


5-IN-1-CONTROLLER KOPPLUNG MIT APP

1

Laden Sie die Smartlife-App über den QR-Code auf der Verpackung oder dem Steuergerät herunter, oder laden Sie sie im Playstore/Applestore herunter.



2

Öffnen Sie die App und melden Sie sich an. Um ein Gerät hinzuzufügen, klicken Sie auf das blaue "+" oben rechts auf dem Bildschirm (Abb. 1). Klicken Sie dann auf "Add Device" (Abb. 2).

* Wenn Sie noch kein Konto haben, erstellen Sie zunächst eines, indem Sie den Anweisungen in der App folgen.

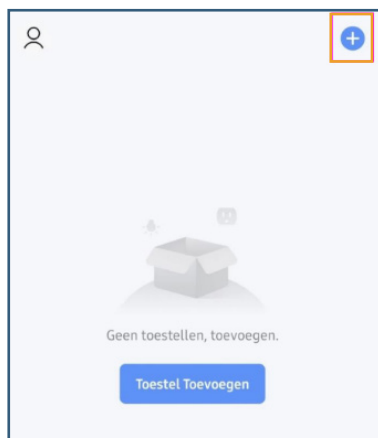


Abb. 1

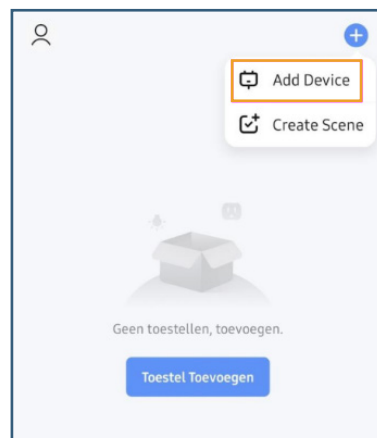


Abb. 2

3

Wählen Sie in der Kategorie “Beleuchtung” die Option “Strip Lights (Wi-Fi)” (Abb. 3).

4

Wenn das Licht auf dem Controller schnell blinkt, klicken Sie auf “Next“.

Ist dies nicht der Fall? Dann folgen Sie den nächsten Schritten:

1. Schalten Sie das Steuergerät ein (indem Sie den Strom einschalten)
2. Schalten Sie das Steuergerät 3x ein und aus (das Licht am Steuergerät blinkt nun schnell)
3. Klicken Sie auf “Weiter“ (Abb. 4).




Abb. 3

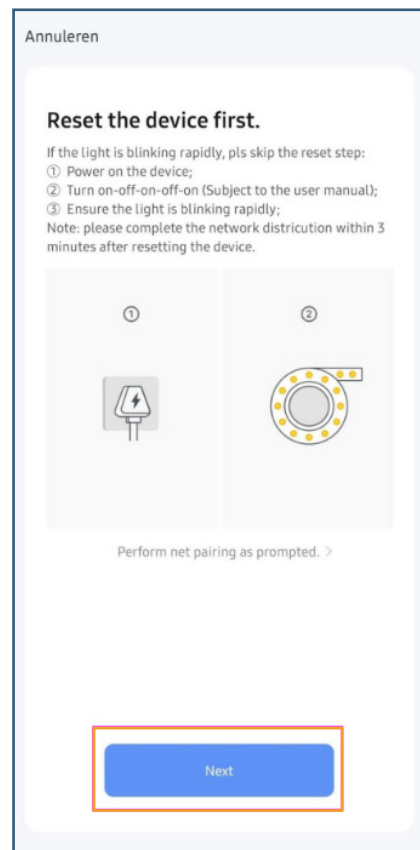


Abb. 4

5

Wählen Sie Ihr 2,4-GHz-Wi-Fi-Netzwerk aus. Geben Sie das richtige Passwort ein und klicken Sie auf "Weiter" (Abb. 5).
Die App sucht nun nach dem Controller, dies kann einige Zeit dauern.

6

Sobald die App das Steuergerät gefunden hat, dauert es einige Zeit, bis es hinzugefügt wird. Sobald der Controller hinzugefügt wurde, können Sie auf die Schaltfläche "Weiter" klicken (Abb. 6).

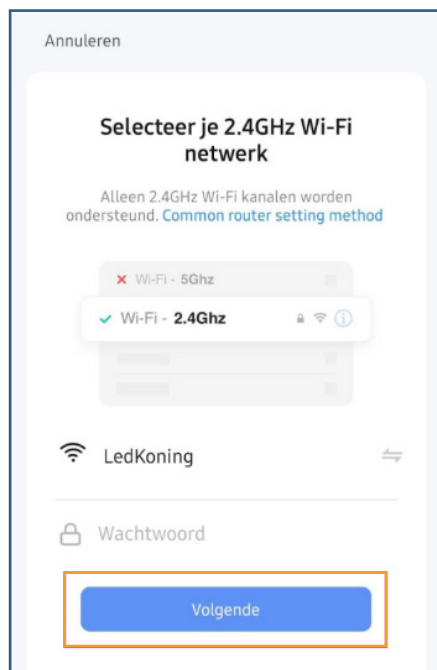


Abb. 5




Abb. 6

7

Vergewissern Sie sich, dass das Steuergerät richtig eingestellt ist, bevor Sie mit dem Einrichten Ihrer Leuchte beginnen. Wenn er nicht richtig eingestellt ist, wird der LED-Streifen nicht richtig funktionieren.

Mit der Taste "Set" auf dem Steuergerät können Sie den Typ des LED-Streifens auswählen. Nachfolgend finden Sie verschiedene Einstellungen:

- Blaues Blinklicht: RGBWW-LED-Streifen (Standardeinstellung)
- Weißes Blinklicht: einfarbiger LED-Streifen
- Gelbes Blinklicht: Zweifarbig weißer LED-Streifen
- Rot blinkendes Licht: RGB-LED-Streifen
- Grünes Blinklicht: RGBW-LED-Streifen

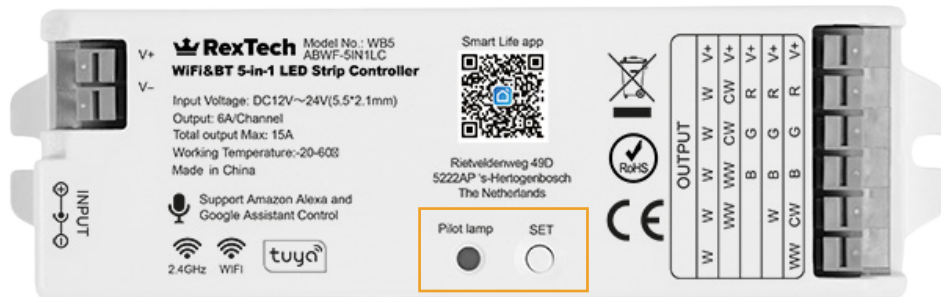

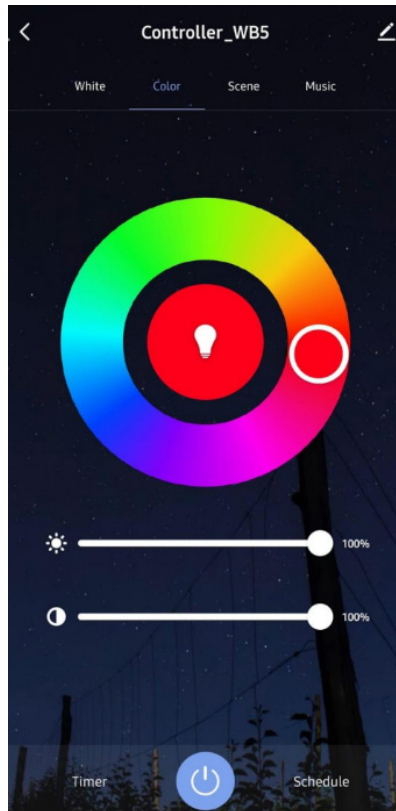



Fig. 7

MÖGLICHKEITEN

Mit der App können Sie Folgendes tun:

- Einstellen der Weißtöne
- Farben einstellen
- Szenen und Timer hinzufügen
- Musik und Zeitpläne verwenden



RexTech
Rietveldenweg 49D
5222 AP Den Bosch
Niederlande • The Netherlands • Nederland • Pays-Bas • Países Bajos • Paesi Bassi
+31 73 704 1100
info@rextech.nl